



ТЕРРИТОРИАЛЬНЫЙ ОРГАН
ФЕДЕРАЛЬНОЙ СЛУЖБЫ
ГОСУДАРСТВЕННОЙ СТАТИСТИКИ
ПО РЕСПУБЛИКЕ САХА (ЯКУТИЯ)

Промышленное производство Республики Саха (Якутия)



за январь-декабрь 2022 года



ТЕРРИТОРИАЛЬНЫЙ ОРГАН
ФЕДЕРАЛЬНОЙ СЛУЖБЫ
ГОСУДАРСТВЕННОЙ СТАТИСТИКИ
ПО РЕСПУБЛИКЕ САХА (ЯКУТИЯ)

Промышленное производство

Республики Саха (Якутия)

за январь-декабрь 2022 года

03 ИНДЕКС ПРОМЫШЛЕННОГО ПРОИЗВОДСТВА

04 ОТГРУЖЕНО ТОВАРОВ СОБСТВЕННОГО
ПРОИЗВОДСТВА, ВЫПОЛНЕНО РАБОТ И УСЛУГ
СОБСТВЕННЫМИ СИЛАМИ ПО «ЧИСТЫМ» ВИДАМ
ДЕЯТЕЛЬНОСТИ

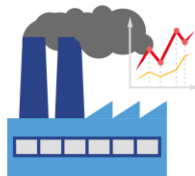
05 ДОБЫЧА ПОЛЕЗНЫХ ИСКОПАЕМЫХ

07 ОБРАБАТЫВАЮЩИЕ ПРОИЗВОДСТВА

09 ОБЕСПЕЧЕНИЕ ЭЛЕКТРИЧЕСКОЙ ЭНЕРГИЕЙ,
ГАЗОМ И ПАРОМ; КОНДИЦИОНИРОВАНИЕ ВОЗДУХА

11 ВОДОСНАБЖЕНИЕ; ВОДООТВЕДЕНИЕ,
ОРГАНИЗАЦИЯ СБОРА И УТИЛИЗАЦИЯ ОТХОДОВ,
ДЕЯТЕЛЬНОСТЬ ПО ЛИКВИДАЦИИ ЗАГРЯЗНЕНИЙ





ИНДЕКС ПРОМЫШЛЕННОГО ПРОИЗВОДСТВА

за январь-декабрь 2022 года в % к январю-декабрю 2021 года

99,4%

Российская Федерация

95,2%

Дальневосточный федеральный округ

Республика Саха (Якутия)

110,1% ▲



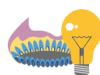
Добыча полезных ископаемых

111,4% ▲



Обработывающие производства

102,4% ▲



Обеспечение электрической энергией, газом и паром; кондиционирование воздуха

97,1% ▼



Водоснабжение; водоотведение, организация сбора и утилизации отходов, деятельность по ликвидации загрязнений

95,3% ▼

Рейтинг по регионам ДВФО





ОТГРУЖЕНО ТОВАРОВ СОБСТВЕННОГО ПРОИЗВОДСТВА, ВЫПОЛНЕНО РАБОТ И УСЛУГ СОБСТВЕННЫМИ СИЛАМИ ПО «ЧИСТЫМ» ВИДАМ ДЕЯТЕЛЬНОСТИ

за январь-декабрь 2022 года в % к январю-декабрю 2021 года

Промышленное производство:

1 743,5 млрд руб.

в том числе:

Добыча полезных ископаемых

+20,1% ▲

1 620,2 млрд руб.

+21,8% ▲

Обрабатывающие производства

34,9 млрд руб.

+4,4% ▲

Обеспечение электрической энергией, газом и паром; кондиционирование воздуха

80,0 млрд руб.


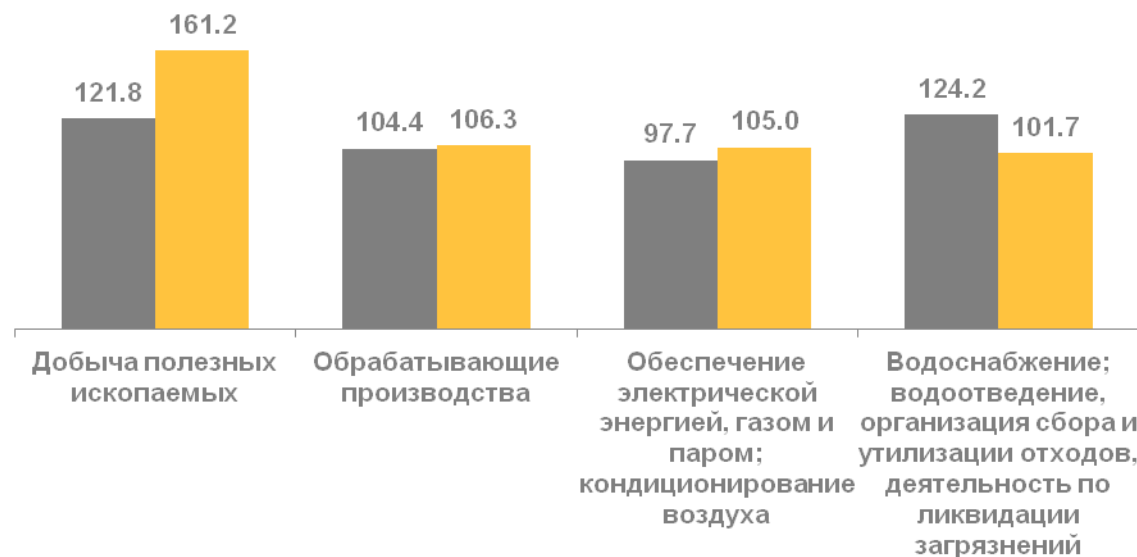
-2,3% ▼

Водоснабжение; водоотведение, организация сбора и утилизация отходов, деятельность по ликвидации загрязнений

8,5 млрд руб.

+24,2% ▲

■ январь-декабрь 2022 г. в % к январю-декабрю 2021 г.
■ январь-декабрь 2021 г. в % к январю-декабрю 2020 г.






ДОБЫЧА ПОЛЕЗНЫХ ИСКОПАЕМЫХ

Индекс промышленного производства
за январь-декабрь 2022 года в % к январю-декабрю 2021 года


ВСЕГО 111,4% ▲

 Добыча угля 122,3% ▲

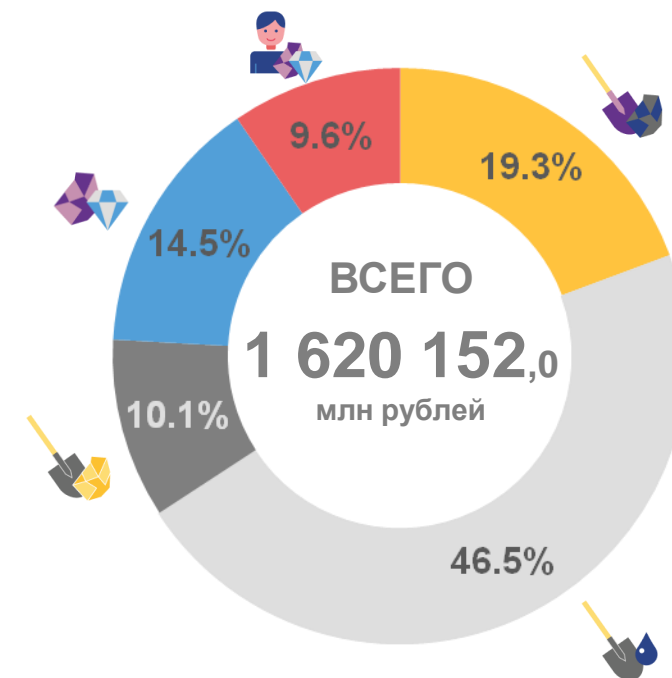
 Добыча нефти и природного газа 109,1% ▲






 Добыча металлических руд 100,9% ▲

 Добыча прочих полезных ископаемых 113,6% ▲

 Предоставление услуг в области добычи полезных ископаемых 130,9% ▲

Отгружено товаров собственного производства, млн рублей
за январь-декабрь 2022 года



-  Добыча угля
-  Добыча нефти и природного газа
-  Добыча металлических руд
-  Добыча прочих полезных ископаемых
-  Предоставление услуг в области добычи полезных ископаемых



ПРОИЗВОДСТВО ОСНОВНЫХ ВИДОВ ПРОДУКЦИИ ПО ВИДУ ДЕЯТЕЛЬНОСТИ «ДОБЫЧА ПОЛЕЗНЫХ ИСКОПАЕМЫХ»

за январь-декабрь 2022 года



Уголь каменный и бурый

32 185,5 тыс. тонн

+21,5 % ▲



Уголь каменный
и бурый обогащенный

9 946,1 тыс. тонн

+8,1 % ▲



Пески природные

1 034,5 тыс. куб. м

-23,8 % ▼



Нефть обезвоженная,
обессоленная и
стабилизированная

18 669,0 тыс. тонн


+8,3 % ▲



Конденсат газовый
нестабильный

429,9 тыс. тонн

+9,2% ▲



Газ горючий природный
(газ естественный)

17 312,9 млн куб. м

+24,5 % ▲

в % по сравнению с январем-декабрем 2021 г.




ОБРАБАТЫВАЮЩИЕ ПРОИЗВОДСТВА


Индекс промышленного производства
за январь-декабрь 2022 года в % к январю-декабрю 2021 года

ВСЕГО **102,4%** ▲

 Производство пищевых продуктов **101,5%** ▲

 Производство кокса и нефтепродуктов **101,3%** ▲








 Производство химических веществ и химических продуктов **171,9%** ▲

 Производство прочей неметаллической минеральной продукции **90,6%** ▼

 Ремонт и монтаж машин и оборудования **91,6%** ▼

Отгружено товаров собственного производства, млн рублей
за январь-декабрь 2022 года



-  Производство пищевых продуктов
-  Производство прочей неметаллической минеральной продукции
-  Производство кокса и нефтепродуктов
-  Производство химических веществ и химических продуктов
-  Ремонт и монтаж машин и оборудования
-  Производство резиновых и пластмассовых изделий
-  Прочие виды деятельности



ПРОИЗВОДСТВО ОСНОВНЫХ ВИДОВ ПРОДУКЦИИ ПО ВИДУ ДЕЯТЕЛЬНОСТИ «ОБРАБАТЫВАЮЩИЕ ПРОИЗВОДСТВА»

за январь-декабрь 2022 года



Говядина, кроме
субпродуктов

484,7 **+29,4%** ▲
ТОНН



Мясо и субпродукты
пищевые домашней
птицы

3 014,5 **+10,5%** ▲
ТОНН



Рыба переработанная и
консервированная,
ракообразные и моллюски

5 434,6 **-4,7%** ▼
ТОНН



Молоко, кроме сырого

2 685,0 **-1,5%** ▼
ТОНН



Масло сливочное

1 636,4 **+10,1%** ▲
ТОНН



Изделия хлебобулочные
недлительного хранения

27 451,0 **-2,1%** ▼
ТОНН



Пиломатериалы хвойных
пород

69,6 **-23,5%** ▼
тыс. куб. м.



Блоки и прочие изделия
сборные строительные для
зданий и сооружений из цемента,
бетона или искусственного
камня

84,5 **-8,0%** ▼
тыс. куб. м.



Изделия ювелирные и их части;
ювелирные изделия из золота
или ювелирные изделия из
серебра и их части

684,7 **+64,7%** ▲
млн рублей

в % по сравнению с январем-декабром 2021 г.



ОБЕСПЕЧЕНИЕ ЭЛЕКТРИЧЕСКОЙ ЭНЕРГИЕЙ, ГАЗОМ И ПАРОМ; КОНДИЦИОНИРОВАНИЕ ВОЗДУХА

Индекс промышленного производства
за январь-декабрь 2022 года в % к январю-декабрю 2021 года

ВСЕГО

97,1% ▼



Производство, передача
и распределение электроэнергии

98,8% ▼



Производство и распределение
газообразного топлива

93,4% ▼



Производство, передача и
распределение пара и горячей воды;
кондиционирование воздуха

95,9% ▼

Отгружено товаров собственного производства
за январь-декабрь 2022 года



Производство, передача и распределение электроэнергии

Производство и распределение газообразного топлива

Производство, передача и распределение пара и горячей воды;
кондиционирование воздуха



ПРОИЗВОДСТВО ОСНОВНЫХ ВИДОВ ПРОДУКЦИИ ПО ВИДУ ДЕЯТЕЛЬНОСТИ «ОБЕСПЕЧЕНИЕ ЭЛЕКТРИЧЕСКОЙ ЭНЕРГИЕЙ, ГАЗОМ И ПАРОМ; КОНДИЦИОНИРОВАНИЕ ВОЗДУХА»

за январь-декабрь 2022 года



Электроэнергия

10 120,8 **-1,2%** ▼
млн кВт. ч.



Электроэнергия, произведенная
тепловыми электростанциями

7 143,0 **-3,2%** ▼
млн кВт. ч.



Электроэнергия, произведенная
гидроэлектростанциями

2 974,9 **+4,1%** ▲
млн кВт. ч.



Пар и горячая вода

14 703,4 **-2,8%** ▼
тыс. Гкал



Энергия тепловая, отпущенная
электростанциями

5 085,3 **-0,6%** ▼
тыс. Гкал



Энергия тепловая, отпущенная
котельными

9 195,8 **-3,6%** ▼
тыс. Гкал

в % по сравнению с январем-декабрем 2021 г.

ВОДОСНАБЖЕНИЕ; ВОДООТВЕДЕНИЕ, ОРГАНИЗАЦИЯ СБОРА И УТИЛИЗАЦИЯ ОТХОДОВ, ДЕЯТЕЛЬНОСТЬ ПО ЛИКВИДАЦИИ ЗАГРЯЗНЕНИЙ

Индекс промышленного производства за январь-декабрь 2022 года в % к январю-декабрю 2021 года

ВСЕГО

95,3% ▼



Забор, очистка и распределение воды

78,2% ▼



Сбор и обработка сточных вод

109,1% ▲



Сбор, обработка и утилизация отходов; обработка вторичного сырья

70,6% ▼

Отгружено товаров собственного производства за январь-декабрь 2022 года



Забор, очистка и распределение воды

Сбор и обработка сточных вод

Сбор, обработка и утилизация отходов; обработка вторичного сырья